

Ergebnis Wahl zum 20. Deutschen Bundestag - Erststimme












Die hier dargestellten Ergebnisse zur Bundestagswahl 2021 umfassen nur die Auswertungen der Wahllokale der Verwaltungsgemeinschaft und stellen somit kein vollständiges Ergebnis für den Wahlkreis 166 Vogtlandkreis dar.

Der Wahlkreis 166 Vogtlandkreis umfasst neben Reichenbach im Vogtland und Heinsdorfergrund noch weitere Kommunen. Die Ergebnisse dieser Gemeinden sind nicht im Teilergebnis der VG Reichenbach / Heinsdorfergrund enthalten.

Die Ergebnisse für den gesamten Wahlkreis 166 Vogtlandkreis finden Sie unter:

[Wahlkreis 166 zur Bundestagswahl 2021](#)

Ergebnis 25 Wahlbezirke

Weiser, Mathias AfD		27,7 %	3.660
Magwas, Yvonne CDU		24,1 %	3.186
Höfer, Johannes DIE LINKE		11,7 %	1.546
Burmeister, Kay SPD		20,3 %	2.685
Ludwig, André FDP		8,4 %	1.112
Horlbeck, Olaf GRÜNE		4,6 %	612
Eichhorn, Dietmar Günter ÖDP		0,6 %	78
Falcke, Mario dieBasis		1,5 %	204
Sieghart, Udo III. Weg		0,4 %	51
Gerisch, Claus Joachim Ischgl		0,1 %	15
Drechsel, David LKR		0,4 %	51

Wahlberechtigte: 18.583

Wahlbeteiligung: 72,1%

Wahlbezirk	Wahlberechtigte	Wähler/-innen	Weiser, Mathias AfD	Magwas, Yvonne CDU	Höfer, Johannes DIE LINKE	Burmeister, Kay SPD	Ludwig, André FDP	Horlbeck, Olaf GRÜNE	Eichhorn, Dietmar Günter ÖDP	Falcke, Mario dieBasis	Sieghart, Udo III. Weg	Gerisch, Claus Joachim Ischgl	Drechsel, David LKR
Ditteschule, Dittesstr. 5	990	526	222 42,9%	92 17,8%	45 8,7%	84 16,2%	40 7,7%	25 4,8%	3 0,6%	4 0,8%	1 0,2%	0 0,0%	1 0,2%
BSW e.V., Kirchplatz 7	1.832	826	311 38,2%	188 23,1%	76 9,3%	116 14,3%	62 7,6%	35 4,3%	3 0,4%	13 1,6%	5 0,6%	0 0,0%	5 0,6%
Westsächs. HS, Schulgebäude, Klinkhardtstr. 30	1.305	570	197 35,2%	109 19,5%	61 10,9%	106 18,9%	40 7,1%	37 6,6%	2 0,4%	6 1,1%	1 0,2%	0 0,0%	1 0,2%
Goethe-Gymnasium, Ackermannstr.7	947	462	142 31,4%	95 21,0%	38 8,4%	84 18,6%	46 10,2%	29 6,4%	3 0,7%	11 2,4%	2 0,4%	0 0,0%	2 0,4%
Goethe-Gymn., Gebäude Friedensschule, Fr.-Engels-Pl. 7	1.068	499	152 30,9%	114 23,2%	39 7,9%	88 17,9%	48 9,8%	29 5,9%	4 0,8%	13 2,6%	3 0,6%	0 0,0%	2 0,4%
Sporthalle, Cunsdorfer Str. 25	1.272	575	161 28,4%	123 21,7%	54 9,5%	140 24,7%	42 7,4%	21 3,7%	4 0,7%	15 2,6%	4 0,7%	0 0,0%	3 0,5%
1.FFw-Traditionsverein e.V., Friesener Weg 9	626	337	143 43,7%	55 16,8%	26 8,0%	52 15,9%	26 8,0%	14 4,3%	3 0,9%	4 1,2%	2 0,6%	1 0,3%	1 0,3%
Christl. Kindergarten „Gold.Kindersonne“, Schreiberstr. 30	1.431	671	188 28,5%	148 22,4%	84 12,7%	157 23,8%	50 7,6%	17 2,6%	3 0,5%	8 1,2%	3 0,5%	1 0,2%	1 0,2%
Sozialgebäude, Stadion Wasserturm, Ringstr. 17	1.241	593	169 29,0%	154 26,5%	71 12,2%	110 18,9%	50 8,6%	12 2,1%	5 0,9%	6 1,0%	4 0,7%	0 0,0%	1 0,2%
Begegnungsstätte, Nordhomer Platz 3	1.379	689	166 24,5%	139 20,5%	128 18,9%	173 25,6%	24 3,5%	32 4,7%	2 0,3%	10 1,5%	2 0,3%	0 0,0%	1 0,1%
Pestalozzischule, Dammsteinstr. 45	1.356	541	179 33,7%	110 20,7%	52 9,8%	128 24,1%	28 5,3%	19 3,6%	2 0,4%	6 1,1%	7 1,3%	0 0,0%	0 0,0%
Jugendclub Gemeindezentrum OT Friesen, Hauptstr. 18A	399	240	63 26,8%	57 24,3%	14 6,0%	53 22,6%	20 8,5%	17 7,2%	1 0,4%	8 3,4%	0 0,0%	1 0,4%	1 0,4%
Gemeinderaum OT Brunn, Windmühlenweg 2	203	99	38 38,8%	11 11,2%	12 12,2%	21 21,4%	12 12,2%	2 2,0%	1 1,0%	1 1,0%	0 0,0%	0 0,0%	0 0,0%
Clubraum, Turnhalle OT Rotschau, Hainstr. 2B	647	408	103 25,6%	106 26,4%	37 9,2%	72 17,9%	61 15,2%	12 3,0%	1 0,2%	8 2,0%	1 0,2%	0 0,0%	1 0,2%
Gemeindezentrum OT Schneidenbach, Hauptstr. 16	254	143	47 33,6%	34 24,3%	18 12,9%	19 13,6%	12 8,6%	5 3,6%	0 0,0%	3 2,1%	0 0,0%	2 1,4%	0 0,0%
Grundschule OT Mylau, Heubnerring 1	953	466	153 33,3%	101 22,0%	58 12,6%	77 16,8%	30 6,5%	24 5,2%	4 0,9%	9 2,0%	2 0,4%	0 0,0%	1 0,2%
Ehem. Rathaus OT Mylau, Reichenbacher Str. 13	1.031	522	171 33,3%	109 21,2%	73 14,2%	75 14,6%	51 9,9%	16 3,1%	2 0,4%	14 2,7%	3 0,6%	0 0,0%	0 0,0%
Briefwahl I, Rathaus, Markt 1, Zimmer 324	-	982	171 17,7%	232 24,0%	162 16,7%	234 24,2%	73 7,5%	62 6,4%	6 0,6%	13 1,3%	3 0,3%	4 0,4%	8 0,8%
Briefwahl II, Rathaus, Markt 1, Grüner Saal	-	962	153 16,0%	305 31,9%	140 14,6%	215 22,5%	80 8,4%	45 4,7%	5 0,5%	8 0,8%	2 0,2%	1 0,1%	2 0,2%
Briefwahl III, Rathaus, Markt 1, Raum 020	-	980	165 17,0%	259 26,7%	115 11,9%	236 24,3%	117 12,1%	56 5,8%	5 0,5%	8 0,8%	5 0,5%	0 0,0%	4 0,4%
Briefwahl IV, Rathaus, Markt 1,	-	971	203 21,0%	251 26,0%	122 12,6%	218 22,6%	97 10,1%	43 4,5%	9 0,9%	11 1,1%	1 0,1%	3 0,3%	7 0,7%

Veranstaltungsr.Bibliothek														
Sporthalle OT Unterheinsdorf, Alter Schulweg 1	728	388	126 32,9%	101 26,4%	29 7,6%	63 16,4%	32 8,4%	19 5,0%	1 0,3%	11 2,9%	0 0,0%	1 0,3%	0 0,0%	
Gdeverw. OT Oberheinsdorf, Reichenbacher Str. 173	322	190	46 24,7%	67 36,0%	7 3,8%	34 18,3%	20 10,8%	7 3,8%	1 0,5%	3 1,6%	0 0,0%	0 0,0%	1 0,5%	
Grundschule OT Hauptmannsgrün, Hauptstr. 55	599	343	116 34,5%	106 31,5%	24 7,1%	51 15,2%	18 5,4%	11 3,3%	2 0,6%	6 1,8%	0 0,0%	1 0,3%	1 0,3%	
Briefwahl V, Heinsdorfergrund, Rathaus, Markt 1, Ratssaal	-	411	75 18,3%	120 29,3%	61 14,9%	79 19,3%	33 8,1%	23 5,6%	6 1,5%	5 1,2%	0 0,0%	0 0,0%	7 1,7%	